

#PUBLICO

GAG - GUICHÉ AGILIZA

I - CALHA DE FIAÇÃO:

PEÇA EM CHAPA DE AÇO CARBONO COM 1,2mm DE
ESPESURA, TRATAMENTO DESENGRAXANTE E
ANTIFERRUGINOSO COM ACABAMENTO EM
PINTURA ELETROSTÁTICA EPOXI/PÓ. COR CINZA
GRANITE LISO NA MESMA COR DO FECHAMENTO
INFERIOR.

CALHA FIXADA AO TAMPO PRINCIPAL POR MEIO DE PARAFUSOS.

COR DE REFERÊNCIA:

RAL 7035 - GRAY LIGHT
PANTONE 421

J - LATERAL EXTERNA DIREITA
K - LATERAL EXTERNA ESQUERDA

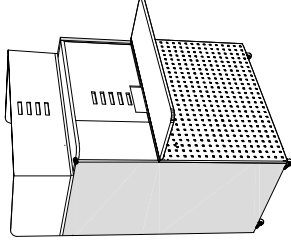
PEÇA EM MDP 15 MM DE ESPESSURA REVESTIDO EM AMBAS AS FACES COM LAMINADO MELAMINICO DE BAIXA PRESSÃO, ACABAMENTO NA COR COR AZUL MARINHO, REFERÊNCIA: Cód.: PP-1304, FAB.: PERTECH OU EQUIVALENTE TÉCNICO.


ACABAMENTO DO PERÍMETRO EM FITA DE BORTA RETA
COM 3mm DE ESPESSURA COM RAIO SUPERIOR DE 2,5mm
NA MESMA COR DO TAMPO, FAB.: TECNOFRIS OU
EQUIVALENTE TÉCNICO.

LATERAL DIREITA FIXADA AO TAMPO PRINCIPAL POR MEIO DE MINIFIX E CAVILHA

COR DE REFERÊNCIA:

RAL 5002 -ULTRAMARINE BLUE
PANTONE 208



PROJETO ELABORADO POR:		 Rua Zamehneff, 71, São João, Porto Alegre/RS Tel: (51) 3337-0014 @: baggio@baggioarq.com web: www.baggioarq.com	
ASSUNTO:	TÍTULO:		
RESPONSÁVEL TÉCNICO:		CAROLINA P. BAGGIO	
COORDENAÇÃO:	HYPARSHIA A. C. LIMA		
REVISÃO:	03	PROJETA:	I/VE CARVALHO
FOLHA:		14/17	

IMPORTANTE:

- Amostra de todos os materiais com acabamento nas cores padrão deverão ser submetidos à avaliação mediante apresentação de protótipos.
- Em caso de necessidade de confirmação de cores, encaminhar amostra para análise e homologação pela GEINF05.

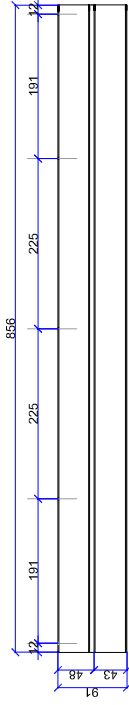


RAL 5002
PANTONE 208



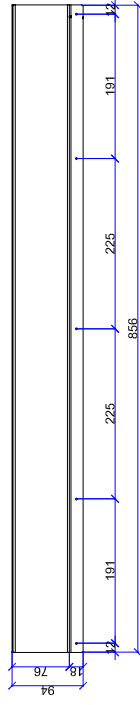
RAL 7035
PANTONE 421

RAL 9003
PANTONE 705



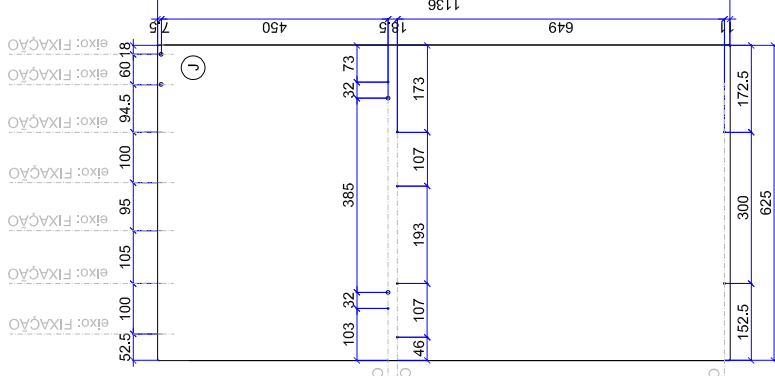
VISTA FRONTAL

1 GAG: CALHA DE FIAÇÃO



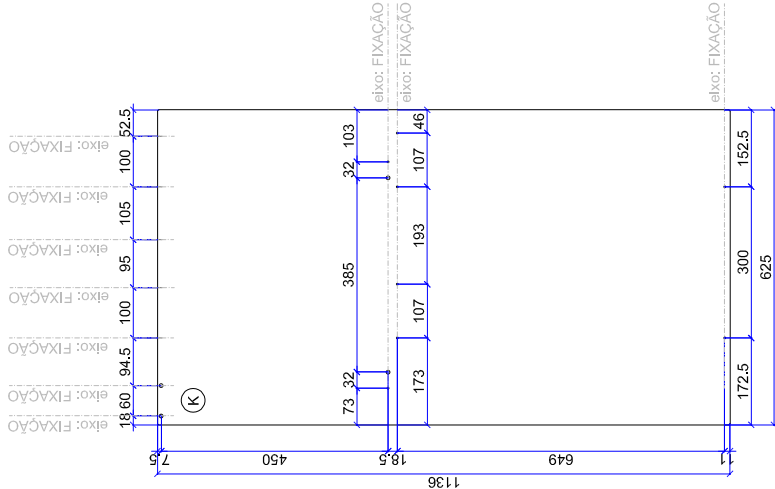
VISTA SUPERIOR

3 GAG: CALHA DE FIAÇÃO



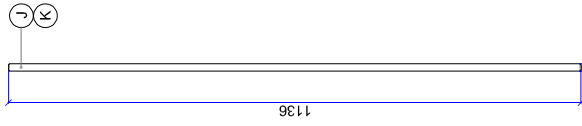
VISTA LATERAL INTERNA

⑥ _____
GAG: LATERAL EXTERNA DIREITA



VISTA LATERAL INTERNA

GAG: LATERAL EXTERNA ESQUERDA



VISTA FRONTAL

④ LATERAL EXTERNA



⑥

1.15 GAG



VISTA LATERAL INTERNA

⑥ _____
GAG: LATERAL EXTERNA DIREITA

